



# RCYCL - Rapport d'activités 2017



[www.rcycl.com](http://www.rcycl.com)





- 1. Un service flexible de collecte d'encombrants pour ménages et entreprises sur appel
- 2. Un centre de tri et un réseau de partenariat de revalorisation composé d'entreprises de recyclage et de l'économie sociale
- 3. Une entreprise d'insertion: création d'emplois, réinsertion sociale et formations



# 1. Service de collecte: communes

- 15 communes partenaires:

Eupen (depuis 2000), Plombières, Raeren,  
Kelmis (2001), Aubel, Limbourg, Lontzen,  
Baelen (2002), Jalhay, Welkenraedt (2004),  
Theux, Verviers (2005), Dison (2007),  
Thimister-Clermont (2013) et Pepinster (2015)

- 188.193 habitants sur 723,31 km<sup>2</sup> (01.01.2017)

- 2.479 tonnes und 13.085 clients en 2017  
(+219 tonnes et +801 clients en comparaison avec 2016)



# 1. Service de collecte: communes

- Avantages:
  - Service permanent
  - Sur appel - peu de délais d'attente
  - Contrôle à la collecte simple et efficace
  - Rues propres
  - Communication et information
- Service de reprise ( $\approx$  PAC) à Eupen
- « Porte-à-porte » à Thimister-Clermont
- 4 camions (1x3,5 T, 2x7,5T et 1x 12,5 T)





- **1. Service de collecte: communes**
- Ø 212,37 € TVAC/tonne: collecte et traitement
- Moins de tonnages et budget réduit par rapport aux collectes de « porte-à-porte » classiques
- Service gratuit pour la population (compris dans la taxe communale) à l'exception de 4 communes
- Communes types = service gratuit et reprise d'encombrants au parc à conteneurs (PAC): 10kg/habitant/an





- **1. Service de collecte et de reprise: entreprises**
  - Une centaine de firmes partenaires
  - Service RECUPEL (DEEE)
    - 284 tonnes in 2017 (≠ 2016: -13 tonnes)
  - Service RECYTYRE (pneus)
    - 98 tonnes en 2017 (≠ 2016: +9 tonnes)
  - VALI-PAC (matériel d'emballage)
    - 115 tonnes en 2017 (≠ 2016: +31 tonnes)
  - Collecte et reprise d'encombrants
    - 327 tonnes en 2017 (≠ 2016: +10 tonnes)



# Communes - statistiques 2017



| RCYCL              | Habitants<br>( au 01.01.2017) | Ménages<br>clients | KG               | Trajets      | kg par<br>habitant | kg par<br>client | KM/T        | Temps/T        |
|--------------------|-------------------------------|--------------------|------------------|--------------|--------------------|------------------|-------------|----------------|
| Aubel              | 4.243                         | 187                | 40.028           | 35           | 9,4                | 214,1            | 30,7        | 1:29:09        |
| Baelen             | 4.386                         | 153                | 21.872           | 14           | 5,0                | 143,0            | 32,6        | 1:39:49        |
| Dison              | 15.260                        | 1.119              | 209.764          | 100          | 13,7               | 187,5            | 26,8        | 1:31:13        |
| Eupen              | 19.461                        | 5.382              | 1.033.207        | 464          | 53,1               | 192,0            | 11,2        | 1:15:36        |
| Jalhay             | 8.563                         | 220                | 60.949           | 23           | 7,1                | 277,0            | 39,3        | 1:32:51        |
| Kelmis             | 10.964                        | 430                | 118.847          | 48           | 10,8               | 276,4            | 18,3        | 1:15:14        |
| Limbourg           | 5.990                         | 253                | 58.623           | 51           | 9,8                | 231,7            | 25,6        | 1:26:12        |
| Lontzen            | 5.684                         | 39                 | 12.760           | 7            | 2,2                | 327,2            | 18,6        | 1:05:23        |
| Pepinster          | 9.807                         | 134                | 26.429           | 28           | 2,7                | 197,2            | 70,3        | 2:30:14        |
| Plombières         | 10.342                        | 318                | 99.977           | 80           | 9,7                | 314,4            | 20,2        | 1:10:52        |
| Raeren             | 10.611                        | 553                | 162.455          | 84           | 15,3               | 293,8            | 21,6        | 1:15:42        |
| Theux              | 12.080                        | 488                | 108.939          | 36           | 9,0                | 223,2            | 38,3        | 1:34:16        |
| Thimister-Clermont | 5.721                         | 932                | 43.020           | 26           | 7,5                | 46,2             | 27,4        | 1:31:16        |
| Verviers           | 55.194                        | 2.815              | 463.540          | 215          | 8,4                | 164,7            | 29,2        | 1:39:24        |
| Welkenraedt        | 9.887                         | 62                 | 18.861           | 10           | 1,9                | 304,2            | 14,8        | 1:09:25        |
| <b>TOTAL</b>       | <b>188.193</b>                | <b>13.085</b>      | <b>2.479.269</b> | <b>1.219</b> | <b>13,2</b>        | <b>189,5</b>     | <b>22,4</b> | <b>1:25:29</b> |

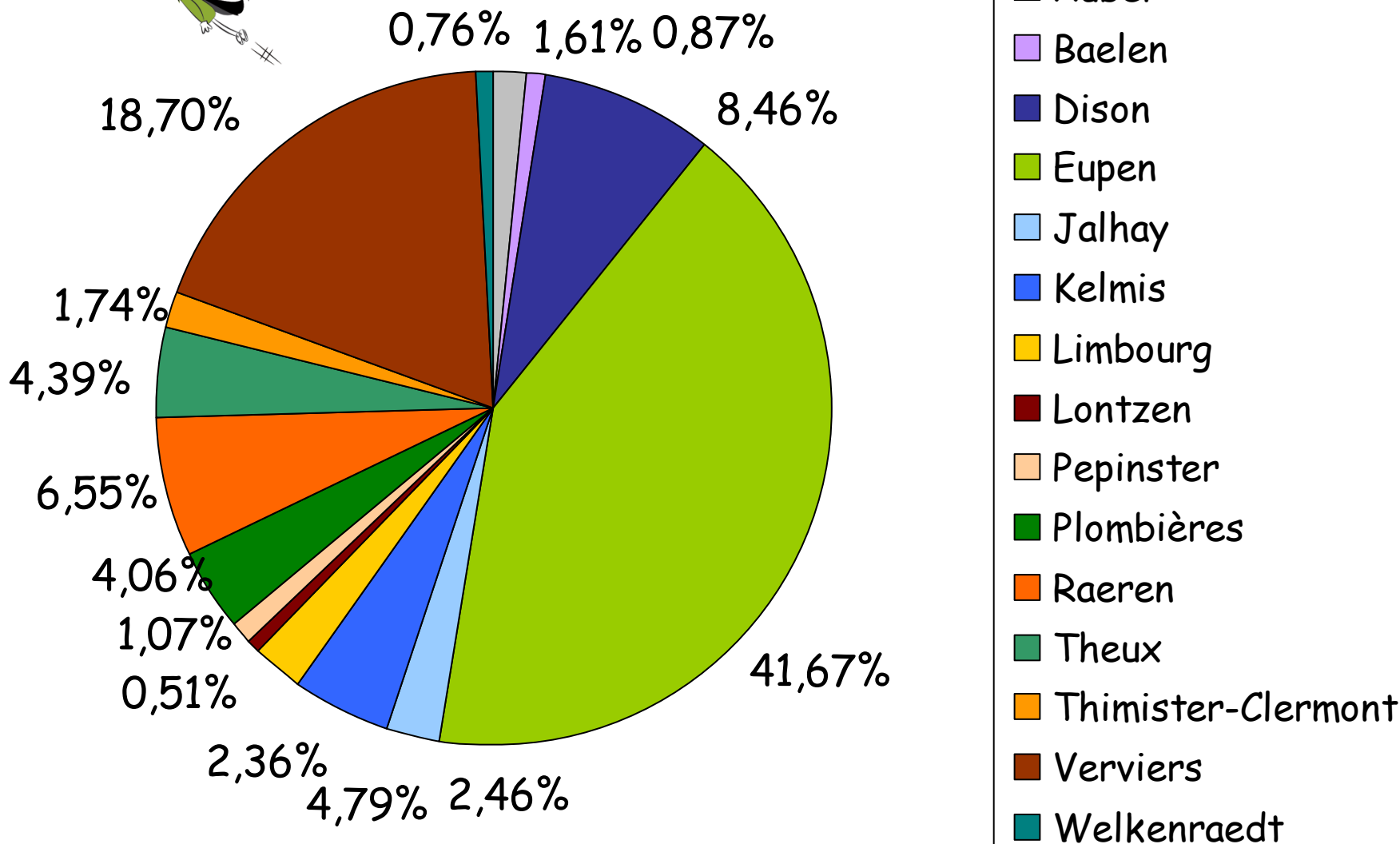
## 2. Le centre de tri

- Zoning Eupen - hall industriel de +/- 1.500 m<sup>2</sup>, bureaux, sanitaires et surfaces sociales: +/- 400m<sup>2</sup>  
→ Investissement: 1,6 Millionen EUR - subsides CG: 840.000 EUR
- Seconde main, recyclage et résidus
- Démantèlement des objets non réutilisables
- 15-20 containers & environ 30 fractions différentes
- Problèmes actuels:
  - De moins en moins de repreneurs
  - Evolution négative des tarifs de valorisation
  - Moins de personnel venant des CPAS
  - Qualité des encombrants en diminution

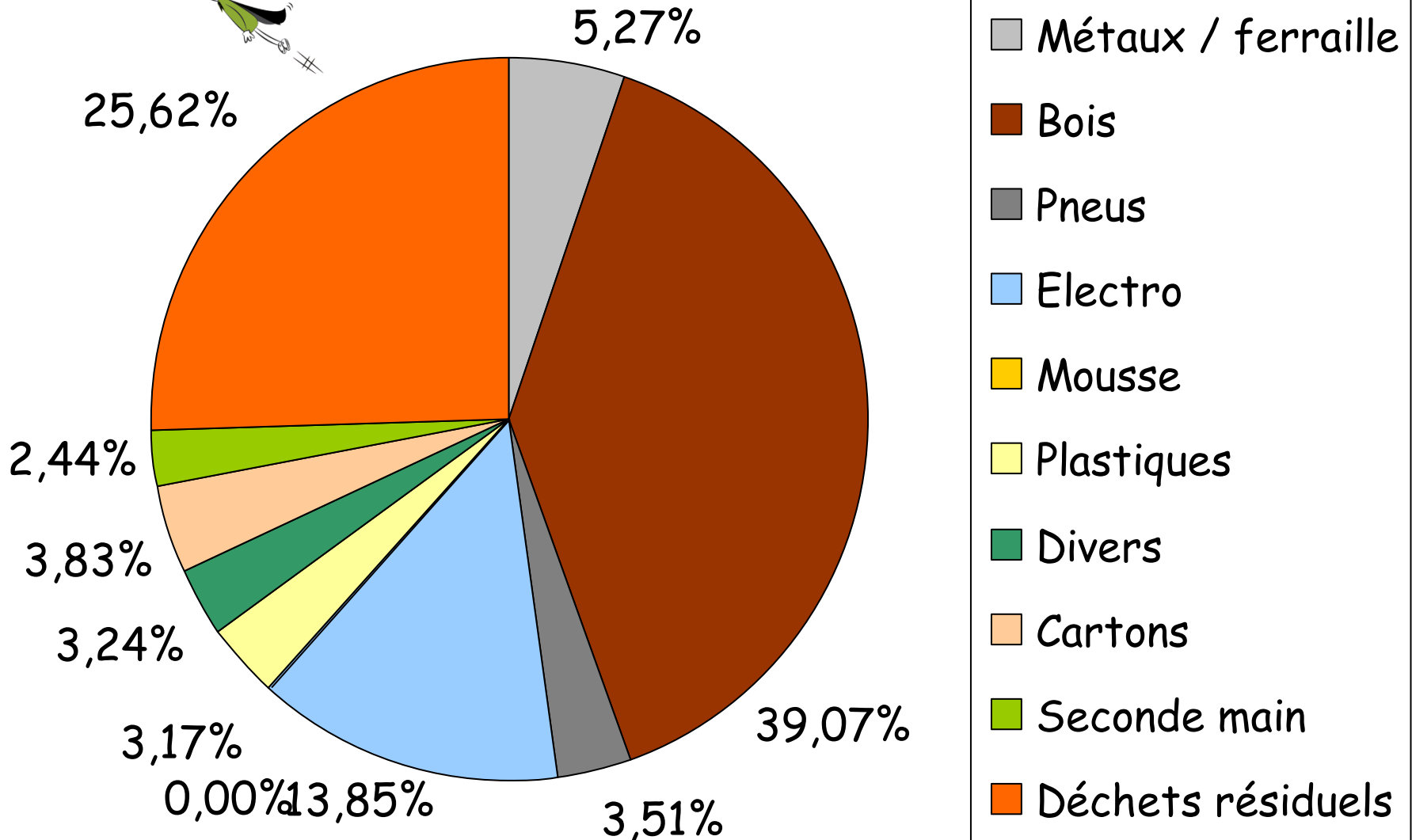


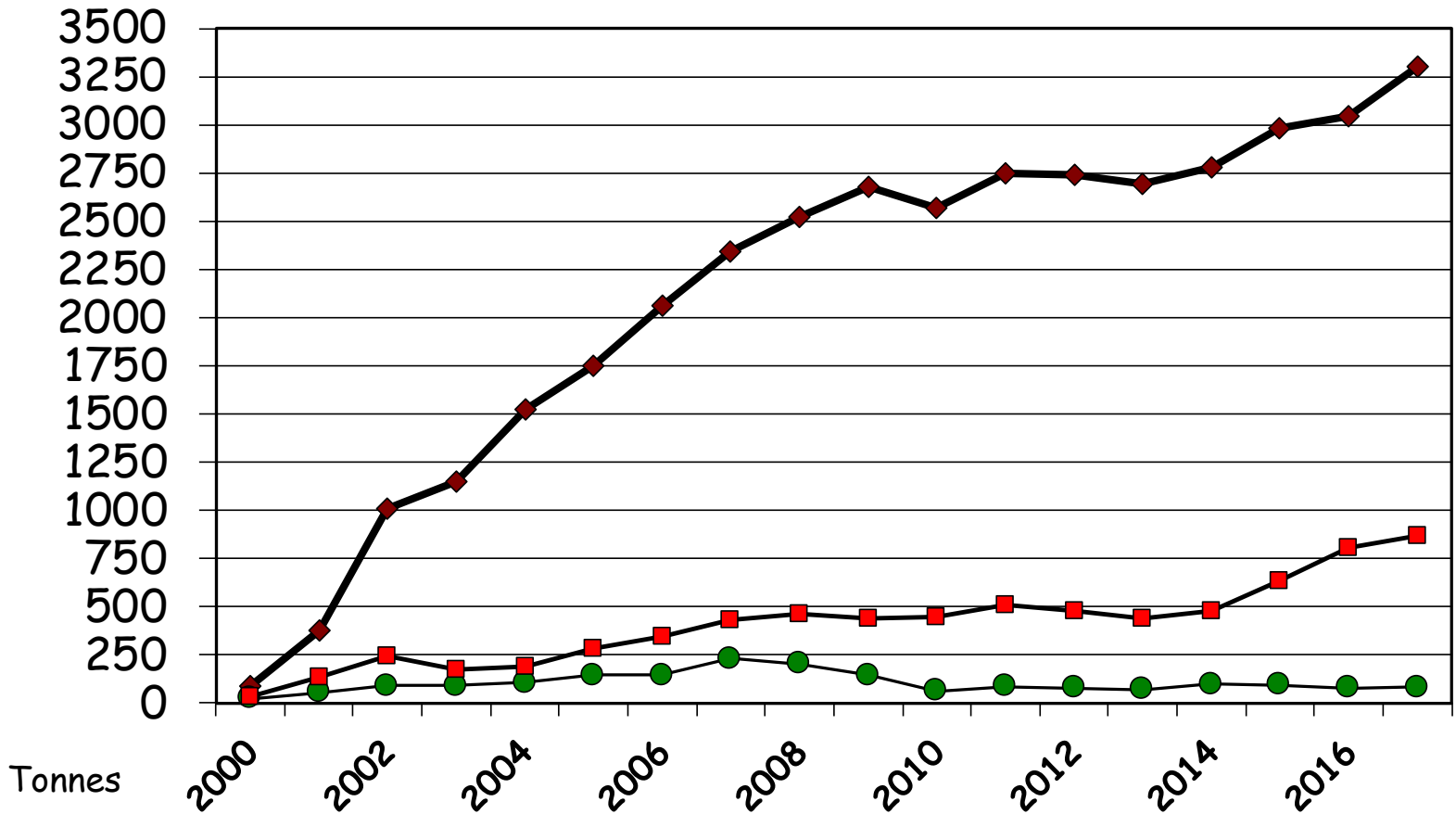


# Communes: chiffres d'entrées 2017



# Communes et entreprises: sorties 2017







### 3. Entreprise d'insertion

- Ø 12 salariés et Ø 13 contrats CPAS en 2017
- Formations régulières
- Collaboration avec 8 CPAS locaux en 2017
- Financement des frais de personnel:  
BVA, SINE, „Premier Emploi“ (DG) et  
subsides „arrêté réutilisation“ (RW)

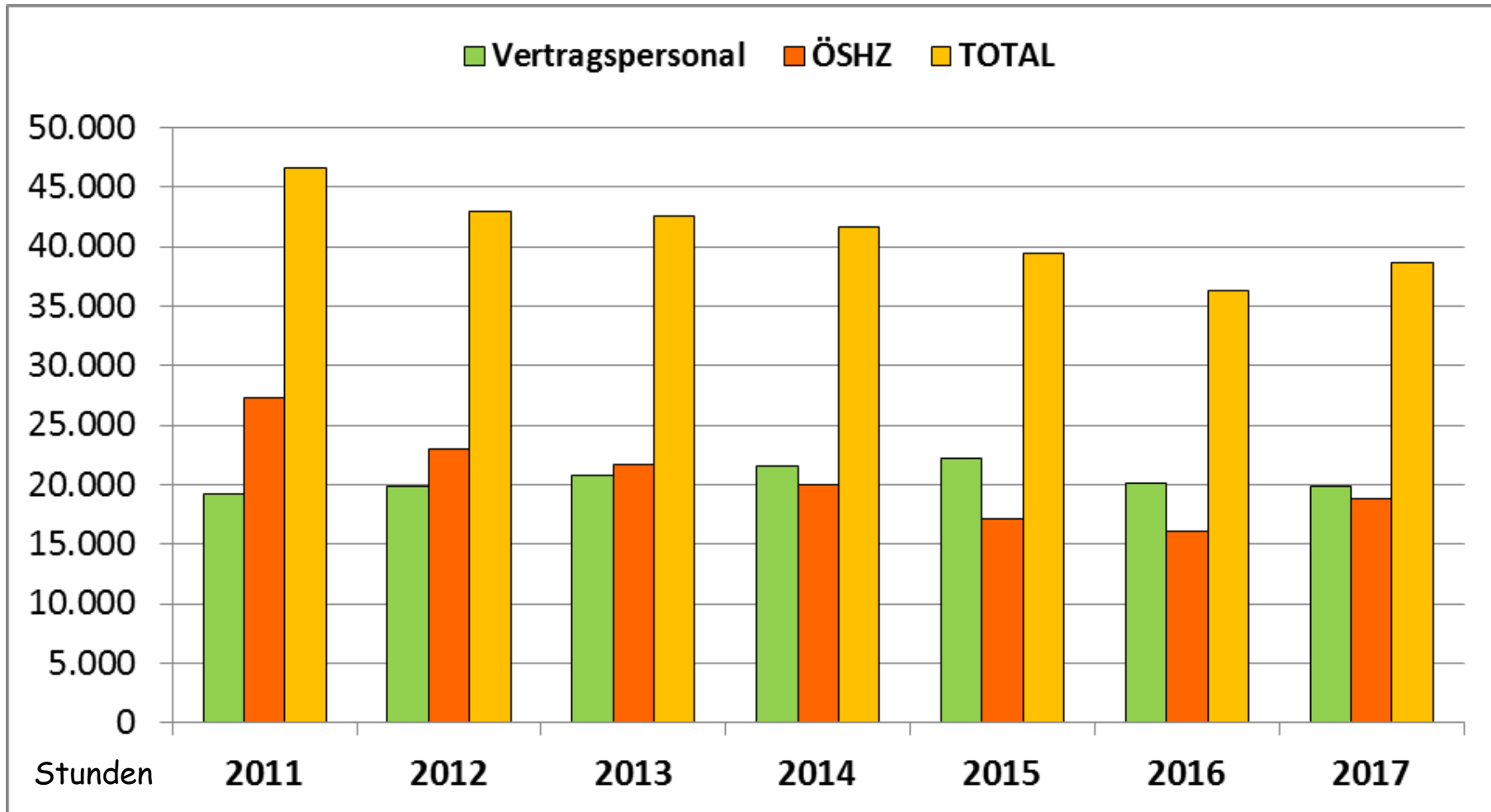


### 3. Entreprise d'insertion

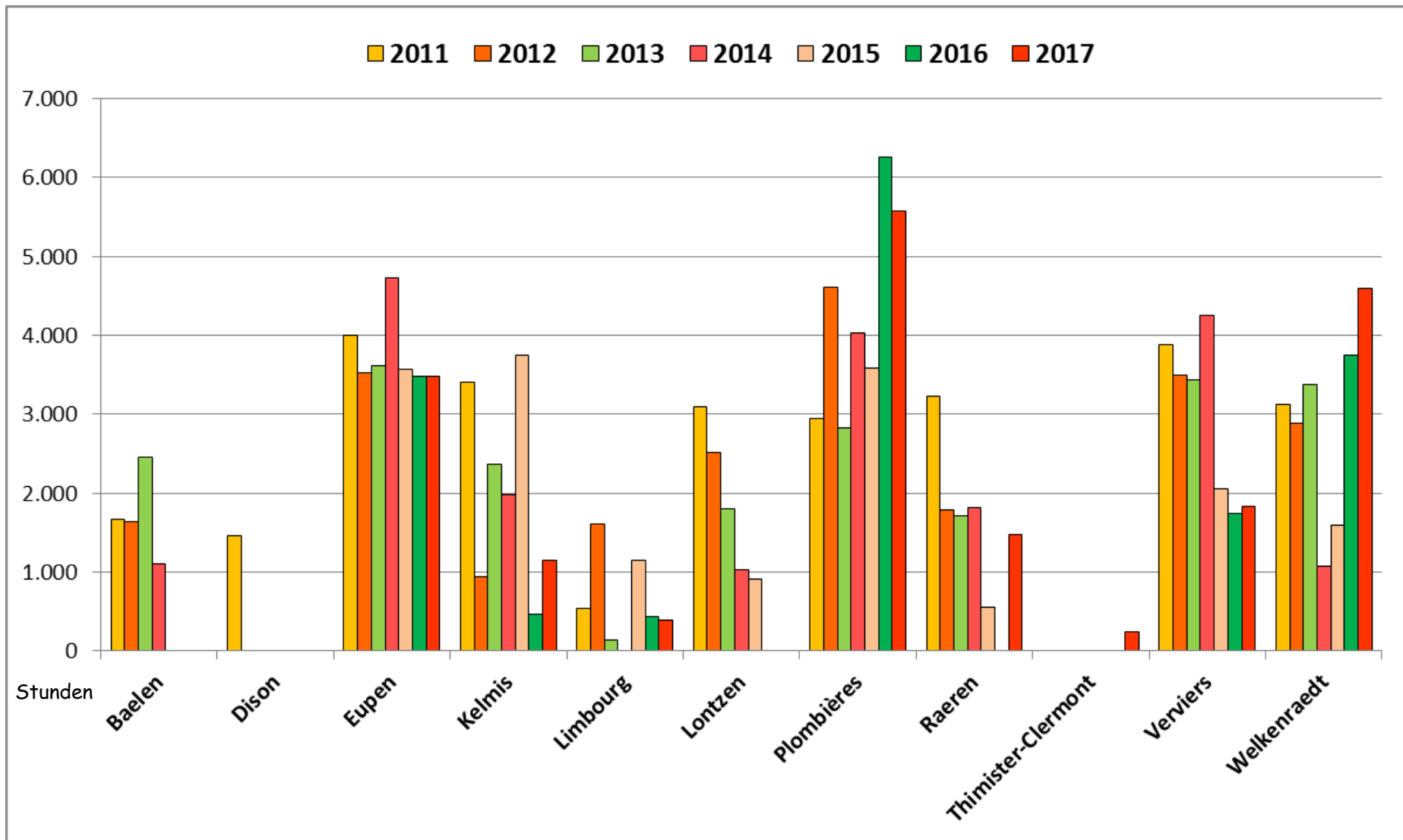
- Emplois fixes - 14 personnes (12,8 TP) (situation au 31.12.2017)
  - 1 gérant (1/2 TP)
  - 3 personnes secrétariat/comptabilité (2,5 TP)
  - 1 formateur (à 4/5 TP) et 1 responsable d'atelier
  - 3 chauffeurs-camion et 5 ouvriers de tri
- Taux de présence: 94,68%
- CPAS: 30 contrats 2017 (Présence: 79%)
- CPAS: 4 contrats non majoré



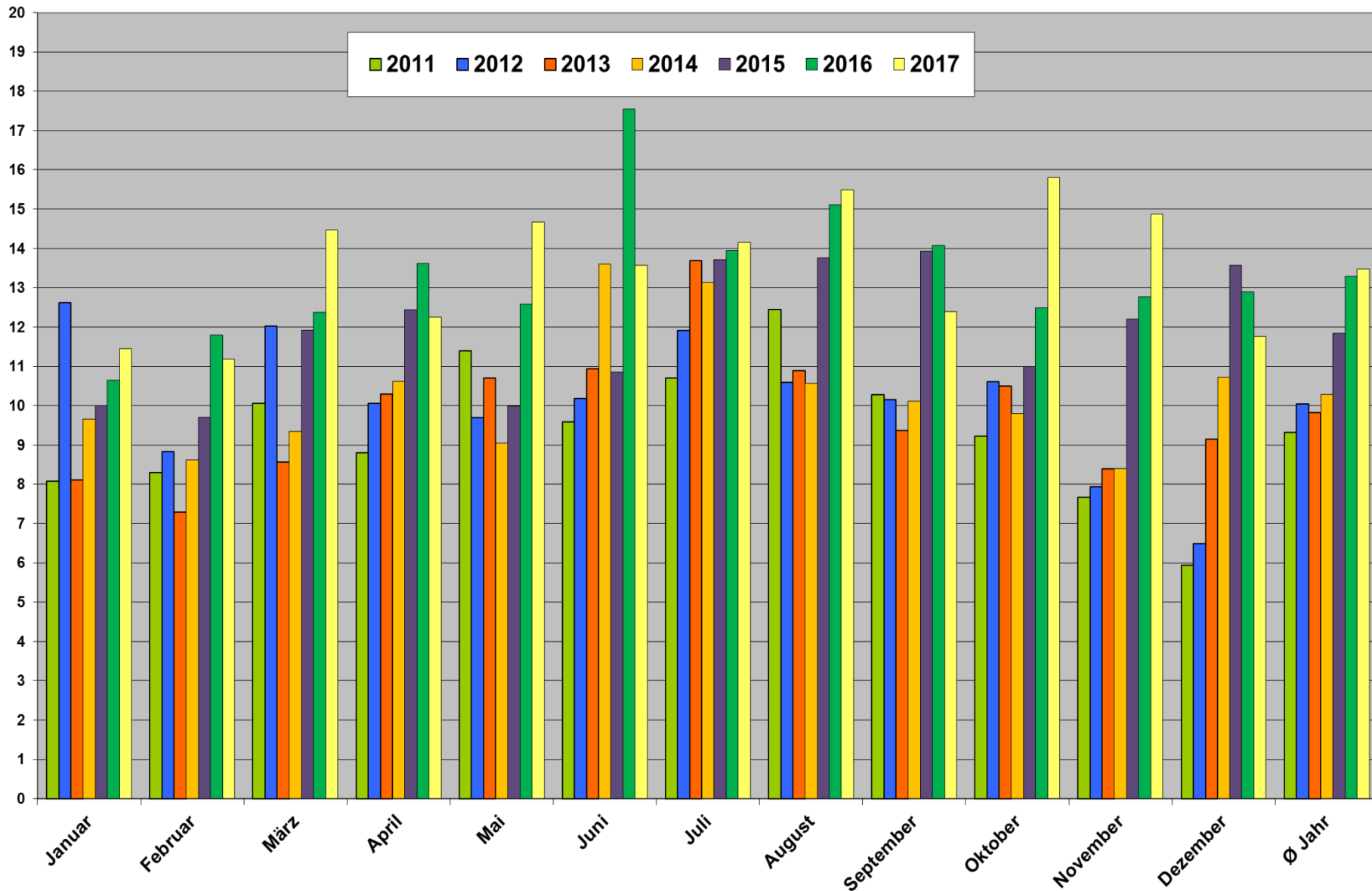
# 3. Entreprise d'insertion



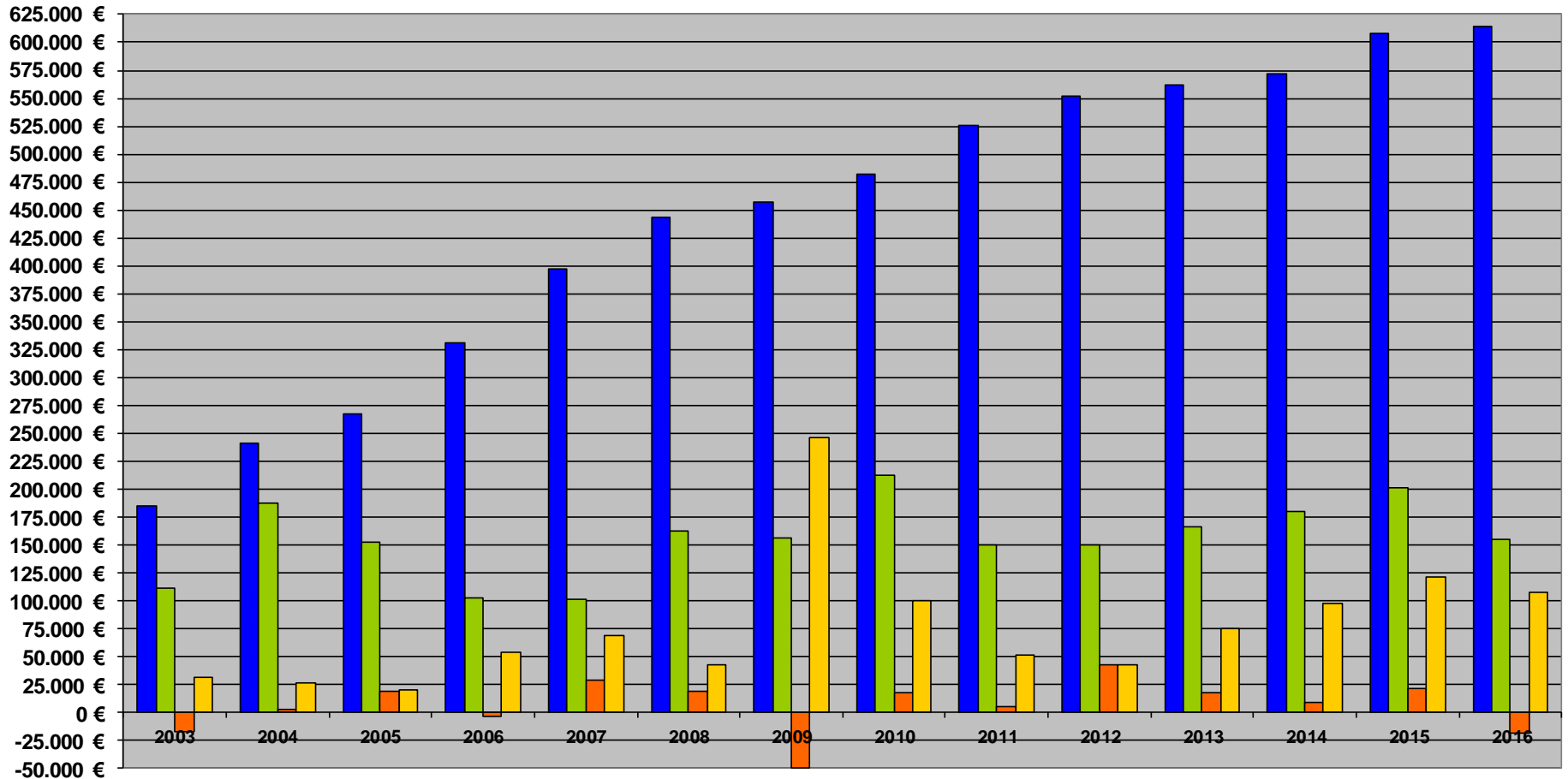
# Contrats CPAS



# Volume de travail T/VZÄ







■ Umsatz

■ Sonstige Erträge (hauptsächlich Personalzuschüsse)

■ Resultat

■ Kontostand 31.12



## RCYCL:

Textilstraße 21 in 4700 Eupen

Centrale téléphonique: 087/55.48.78

E-Mail : [admin@rcycl.com](mailto:admin@rcycl.com)

Fax: 087/55.36.96

[www.rcycl.com](http://www.rcycl.com)

