




RCYCL - Rapport d'activités 2014





- 1. Un service flexible de collecte d'encombrants pour ménages et entreprises sur appel
- 2. Un centre de tri et un réseau de partenariat de revalorisation composé d'entreprises de recyclage et de l'économie sociale
- 3. Une entreprise d'insertion: création d'emplois, réinsertion sociale et formations



1. Service de collecte: communes

- 14 communes partenaires

Eupen (depuis 2000), Plombières, Raeren, Kelmis (2001), Aubel, Limbourg, Lontzen, Baelen (2002), Jalhay, Welkenraedt (2004), Theux, Verviers (2005), Dison (2007) et Thimister-Clermont (2013)

- 177.069 habitants sur 698,53 km² (au 1^{er} janvier 2014)
- En moyenne 9 tonnes par jour
- 2.178 tonnes et 12.040 clients en 2014

1. Service de collecte - communes:

- 4 camions (1x3.5 T et 3x7.5T)
- Avantages:
 - Service permanent
 - Sur appel / peu de délais d'attente
 - Contrôle à la collecte simple et efficace
 - Rues propres
 - Communication et information
- Service de reprise (\approx PAC) à Eupen
- « Porte-à-porte » à Thimister-Clermont

1. Service de collecte - communes:

- Ø: 214 € TVAC/tonne: collecte et traitement
- Moins de tonnages et budget réduit par rapport aux collectes de « porte-à-porte » classiques
- Service gratuit pour la population (compris dans la taxe communale) à l'exception de 2 communes
- Communes types = service gratuit et reprise d'encombrants au parc à conteneurs (PAC): 10kg/habitant/an

1. Service de collecte et de reprise: entreprises

- Environ 100 firmes partenaires
- Service RECUPEL (DEEE) auprès des commerces et entreprises de la région
 - 298 tonnes en 2014
- Collecte d'encombrants auprès des entreprises
 - 181 tonnes en 2014
- Service RECYTYRE (pneus)
 - 50 tonnes en 2014

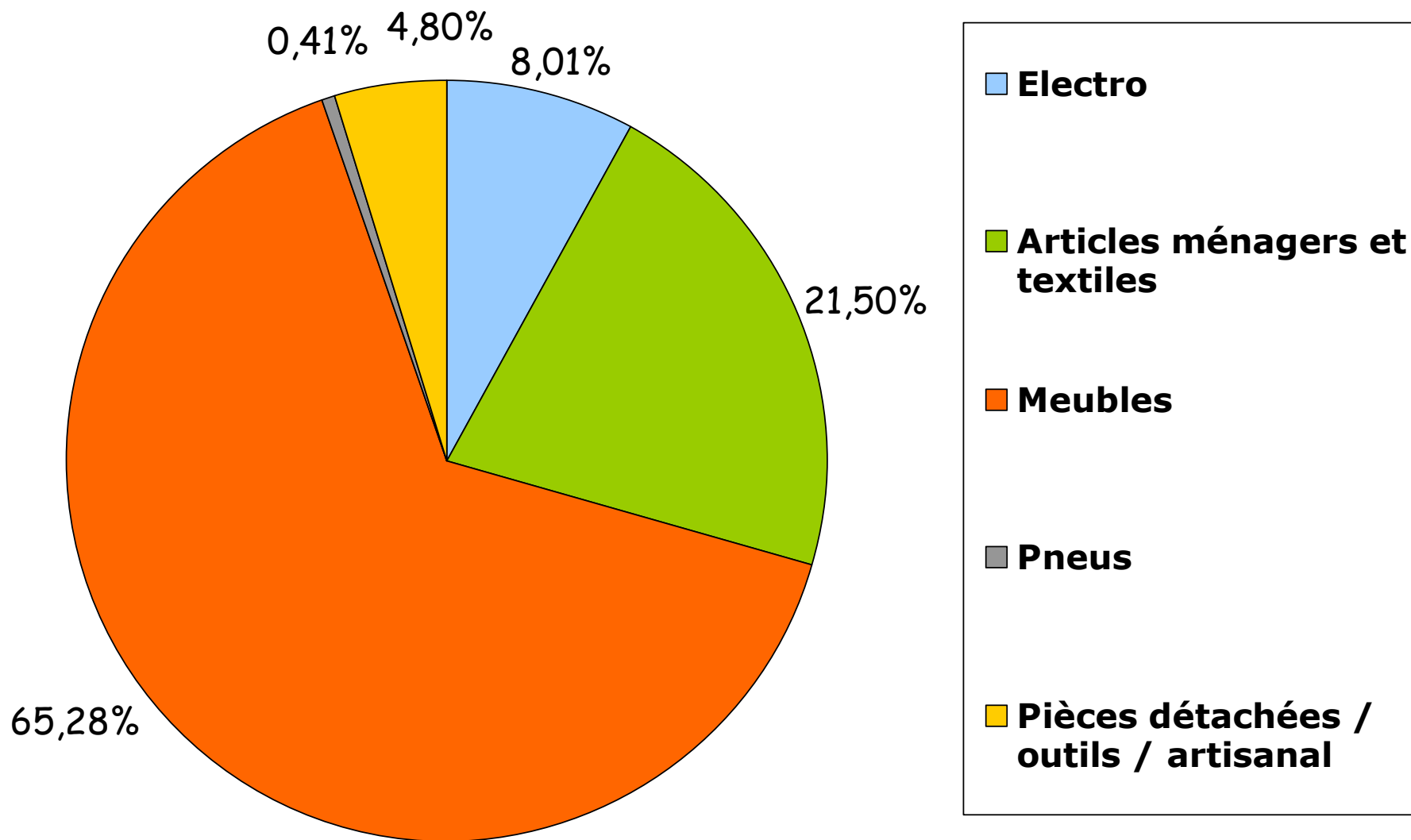
Communes - statistiques 2014

RCYCL	Habitants (au 01.01.2014)	Ménages clients	KG	Trajets	kg par habitant	kg par client	KM/T	Temps/T
Aubel	4.178	188	39.804	27	9,5	211,7	33,4	1:44:47
Baelen	4.300	249	50.522	39	11,7	202,9	22,4	1:21:28
Dison	15.157	1.160	223.885	103	14,8	193,0	23,7	1:21:01
Eupen	19.063	4.199	736.753	343	38,6	175,5	11,3	1:10:07
Jalhay	8.450	229	70.465	20	8,3	307,7	38,5	1:24:25
Kelmis	10.869	262	70.771	30	6,5	270,1	19,2	1:11:07
Limbourg	5.850	217	49.751	33	8,5	229,3	28,8	1:23:59
Lontzen	5.582	26	8.231	5	1,5	316,6	19,0	1:07:55
Plombières	10.034	333	83.798	66	8,4	251,6	26,4	1:29:23
Raeren	10.631	516	163.710	85	15,4	317,3	22,2	1:14:44
Theux	12.070	588	136.960	61	11,3	232,9	41,2	1:36:15
Thimister-Clermont	5.631	1.017	50.183	27	8,9	49,4	23,7	1:33:49
Verviers	55.463	2.999	481.240	211	8,7	160,5	28,7	1:35:23
Welkenraedt	9.791	57	12.244	7	1,3	214,8	14,7	1:17:57
TOTAL	177.069	12.040	2.178.315	1.058	12,3	180,9	23,1	1:22:48

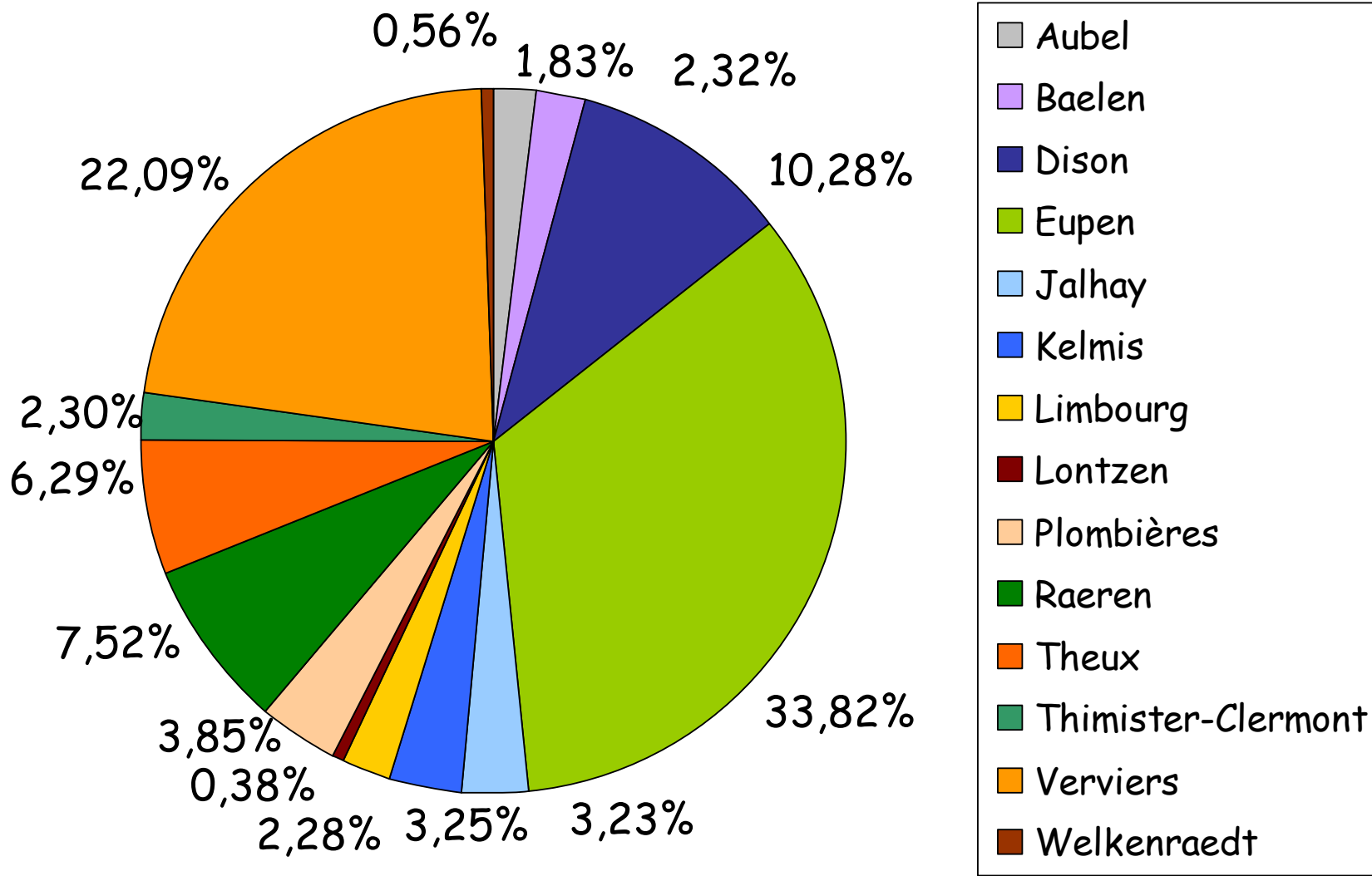
2. Le centre de tri

- Seconde main, recyclage et déchets résiduels
- Démantèlement des encombrants non réutilisables
- 16 conteneurs (bois, résidus, métaux, plastiques, ...)
- Bâtiment dans le zoning d'Eupen: hall industriel de +/- 1.500 m², bureaux et sanitaires: +/- 400m²
- Projet pilote avec INTRADEL en juin 2014:
 - Reprise des encombrants du parc à container de Raeren:
 - 22 containers avec au total 73 tonnes.
 - En moyenne 45 minutes de déchargement à 5-6 ouvriers
 - Près de 70% valorisés
 - Economiquement pas encore rentable

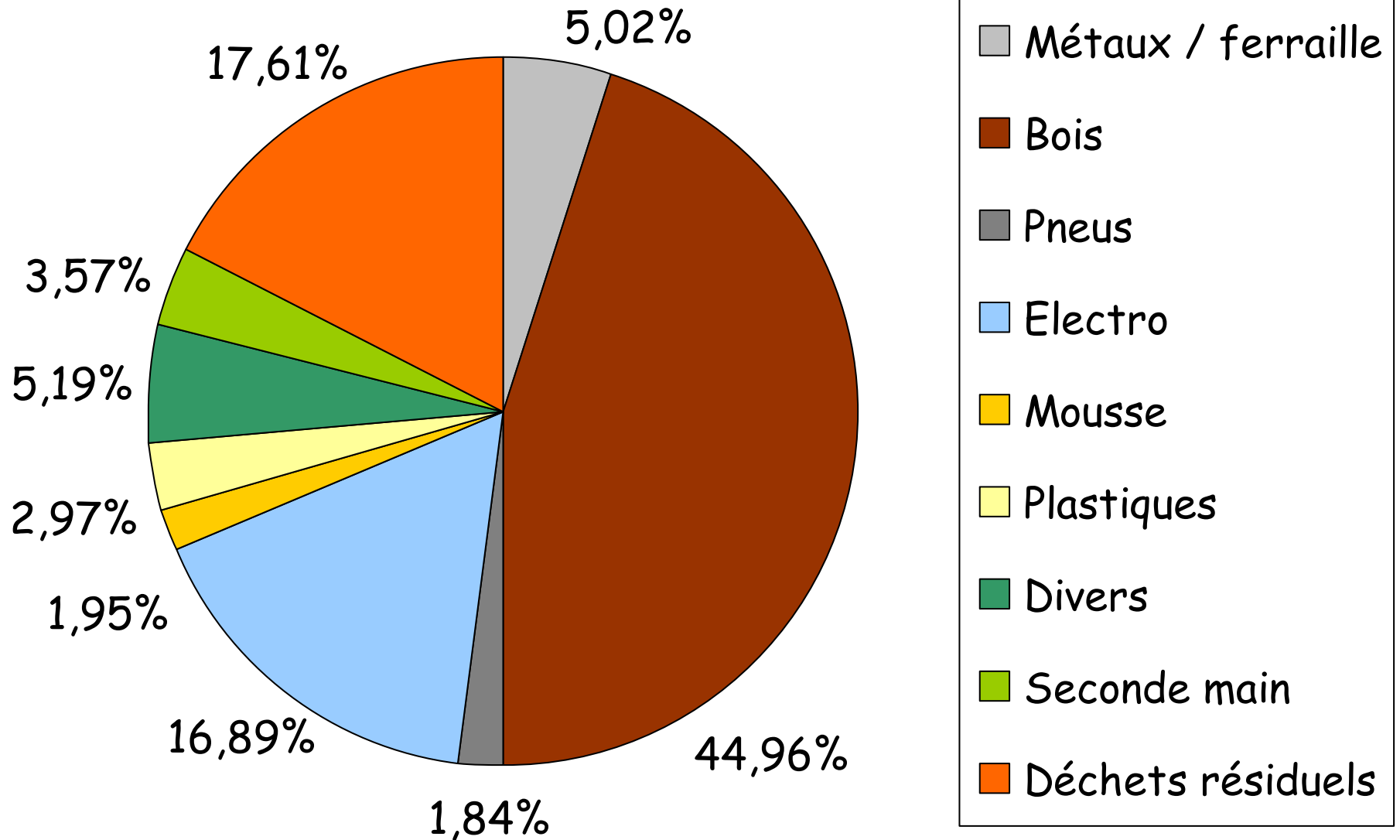
Entrée encombrants: communes 2014



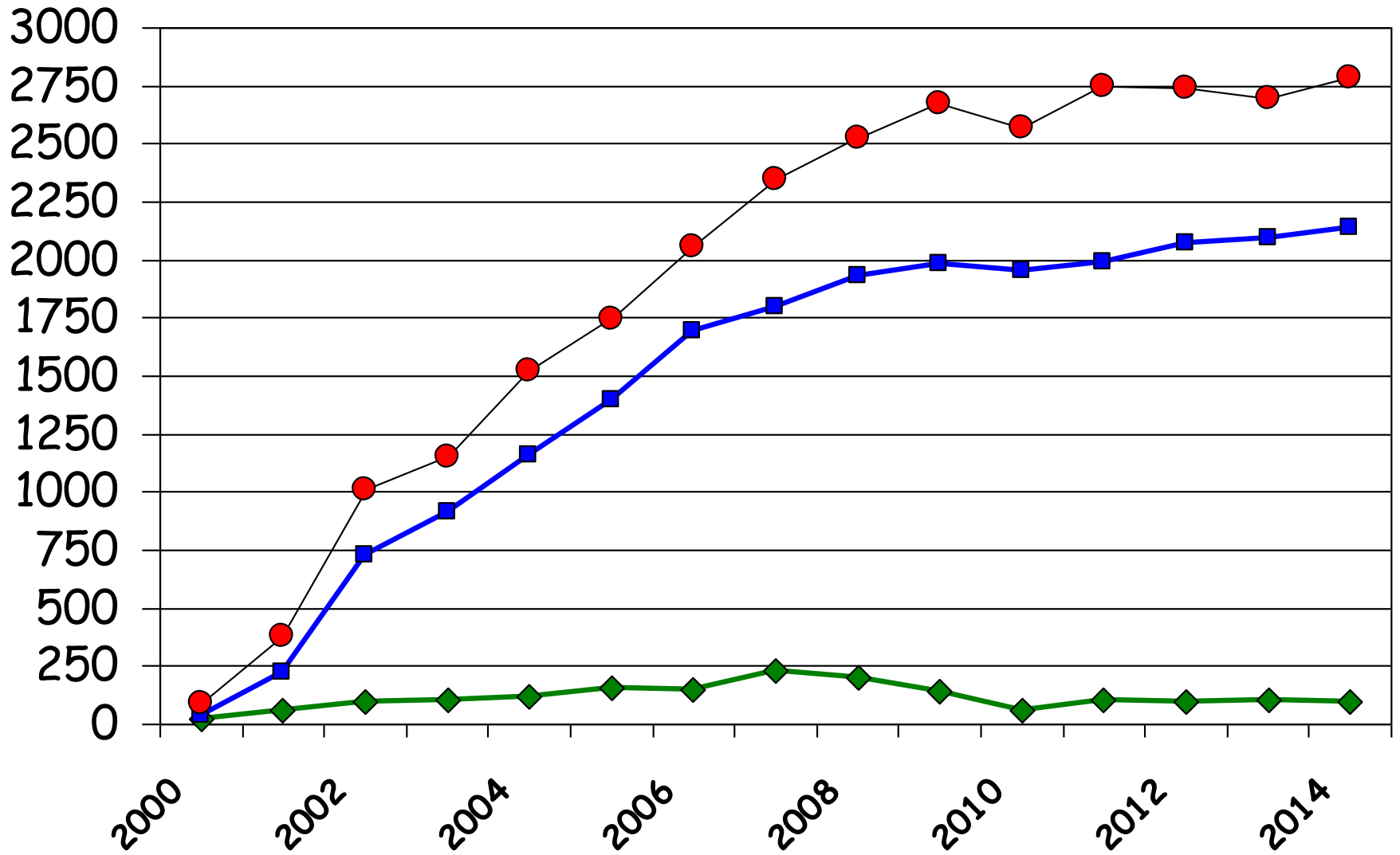
Entrées Communes 2014



Sortie communes et commerces 2014



◆ Seconde main ■ Recyclage et revalorisation ● TOTAL



3. Entreprise d'insertion

- 15 salariés et en moyenne 14 stagiaires en 2014
- Formations régulières (permis, cariste, sécurité manutention des objets...)
- Collaboration avec 8 CPAS locaux en 2014
- Financement des frais de personnel:
BVA (DG), SINE, « Premier Emploi » (SPF)
et subsides « arrêté réutilisation » (RW)

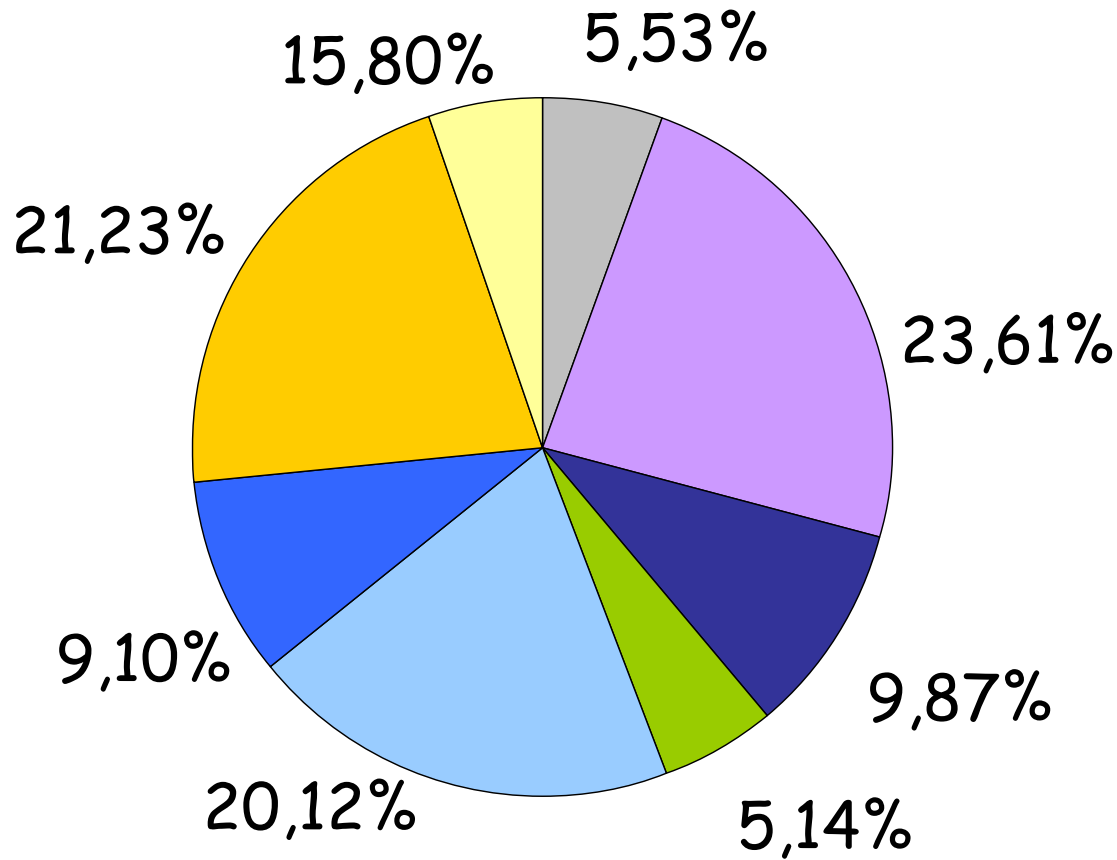
3. Entreprise d'insertion

- Emplois fixes - 15 personnes (13,95 TP):
(situation au 31.12.2014)
 - 1 gérant (à $\frac{3}{4}$ TP)
 - 2 personnes secrétariat et comptabilité
 - 1 formateur (à $\frac{4}{5}$ TP) et 1 responsable d'atelier
 - 4 chauffeurs de camions
 - 6 ouvriers (5,5 TP) au hall de travail
- 13 hommes et 2 femmes
- Taux d'absence: 3,35% (maladie/accident)

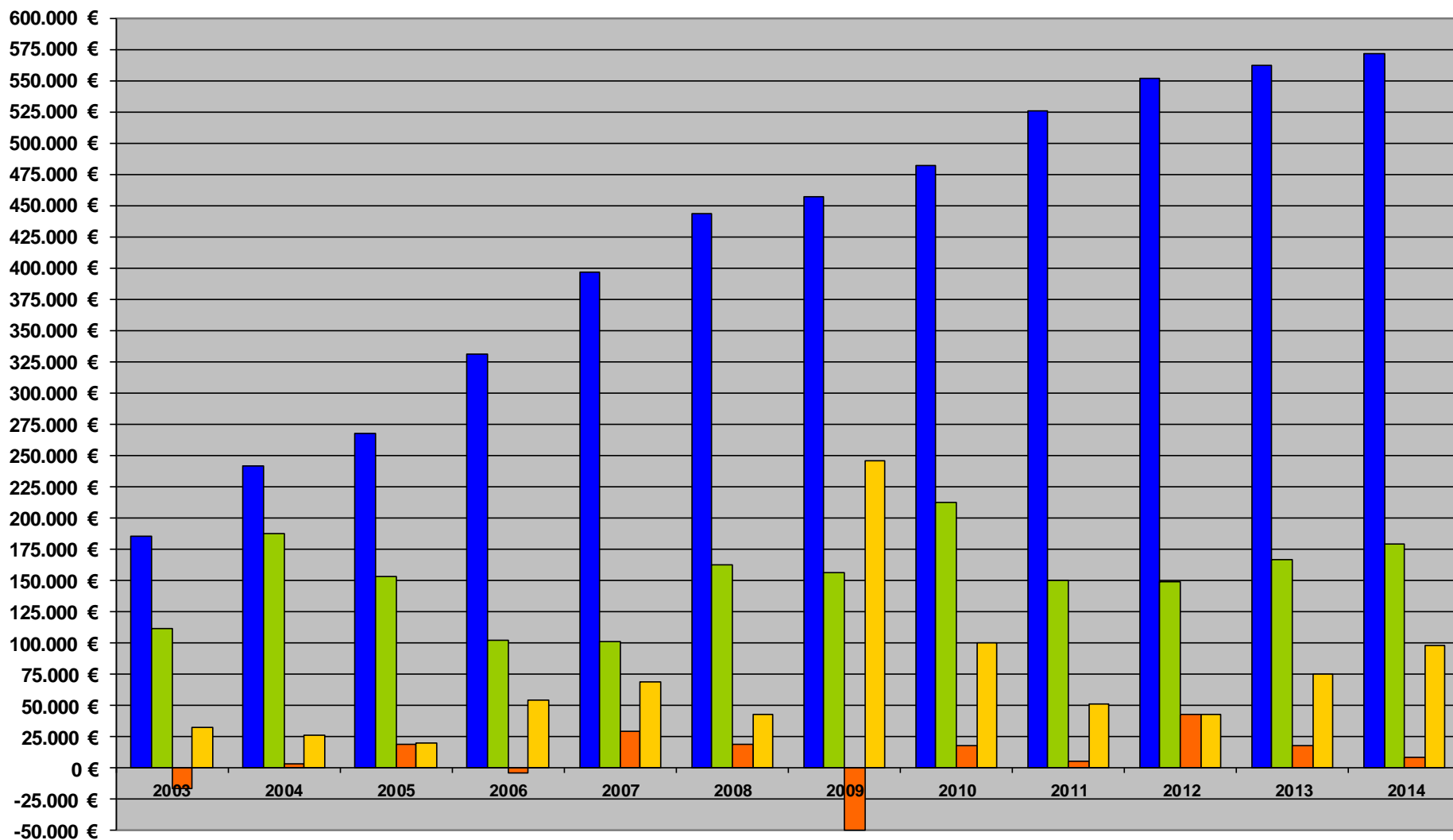
3. Entreprise d'insertion

- Stagiaires CPAS: 31 en 2014 (27♂ et 4♀)
 - Nationalités:
 - 45,16% Belges
 - 6,45% autres pays Union EU
 - 25,81% autres pays européens
 - 16,13% Afrique et 6,45% Asie
 - Présence:
 - 73% présence effective
 - 7% congés - absence justifiée
 - 19% maladie - accident
 - 1% absence non justifiée
 - 7 arrêts, 11 fins de stage, 13 en cours

• Stagiaires: répartition par CPAS (en fonction des présences)



Finances: Bilans et comptes de résultat 2003 à 2014



■ Chiffre d'affaires

■ Autres recettes (surtout subsides personnel)

■ Résultat

■ Etat des comptes au 31.12



RCYCL: rue du textile 21 à 4700 Eupen

Centrale: 087/55.48.78

E-mail : admin@rcycl.com

Fax: 087/55.36.96

www.rcycl.com

